



Q22L



11 PASAJEROS

Q22



8 PASAJEROS




UNA EMPRESA DEL GRUPO:  **SKBERGÉ**

WWW.CHERY.COM.PE

Q22 / Q22L

Especificaciones Técnicas

MODELO	CHERY Q22/Q22L	
VERSIÓN	1.3 MT	
MOTOR		
Modelo	ACTECO-SQR473F	
Combustible/Alimentación	Gasolina	
Cilindrada (cc)	1251 CC	
Nº de Cilindros	4 cilindros en línea	
Nº de Válvulas	16	
Sistema	Doble árbol de levas en culata	
Potencia Máxima (HP/RPM)	82/6000	
Torque máximo (N.M/RPM)	106 N•m/3500~4500rpm	
Emisiones	Euro IV	
Tipo transmisión/Nº de Velocidades	Manual, 5 velocidades	
Tracción	Posterior	
Relación del diferencial	4.778	
Cociente de compresión	10.5	
DIRECCIÓN		
	Q22	Q22L
Tipo	Hidráulica	Electricamente asistida
SUSPENSIÓN		
Delantera	Mc Pherson con barra estabilizadora.	Independiente McPherson, muelles helicoidales, amortiguador hidráulico.
Trasera	Semi Independiente con barra de torsión.	Suspensión trasera de ballestas, 5 hojas de acero con amortiguadores hidráulicos.
FRENOS		
Sistema	Cruzado con Servofreno	Cruzado con Servofreno
Delantero	Disco	Disco
Posterior	Disco	Tambor
DIMENSIONES, CAPACIDADES Y PESOS		
Largo/Ancho/Alto (mm)	3993 x 1607x1908	4430x1626x1930
Distancia entre ejes (mm)	2,600	2,800
Distancia del piso a la carrocería (mm)	155	155
Ancho de vías (delantera/posterior) (mm)	1360/1380	1360/1380
Apertura máxima de puertas laterales (cm)	71	71
Peso bruto (kg)	1,700	2,125
Peso neto (kg)	1,175	1,300
Carga útil	525	825
Tamaño de neumáticos	175/65 R14	175/65 R14 C
Número de asientos	8	11
Radio de giro (metros)	10,5	10,5
Capacidad de tanque de gasolina	10,5	10,5
Nº de Puertas	5	5
Nº filas de asientos	3	4
EQUIPAMIENTO INTERIOR		
	Q22 / Q22L	
Calefacción	•	
Aire acondicionado con toma de aire delatero y posterior	•	
Asientos tapizados en tela y regulables	•	
Asientos delanteros con reposacabezas extraibles	•	
Radio AM/FM con controles electricosy entrada USB	•	
2 parlantes delanteros	•	
Elevalunas electricos en puertas delanteras y manuales en puertas traseras	•	
Tablero con velocímetro, tacometro y pantalla digital	•	
Lámpara de lectura delantera	•	
Bocina de doble tono	•	
Alfombra de PVC	•	
EQUIPAMIENTO EXTERIOR		
Faros aumados	•	
Neumático de repuesto 175/65 R14 C	•	
Aros de acero	•	
02 puertas laterales corredizas	•	
Especios exteriores manuales	•	
Parrilla delantera cromada	•	
Faros neblineros delanteros y posteriores	•	
Máscara delantera cromada	•	
Pin de remolque delantero y posterior	•	
SEGURIDAD		
Para choque de color de la carrocería	•	
Carrocería semi-integral metálicamente sellada	•	
4 Puertas laterales con barras de impacto de alta resistencia	•	
Columna de dirección no ajustable, con absorción de impacto	•	
Bloqueo de la columna de dirección	•	
Tercera Luz de freno elevada	•	
Cinturones de seguridad de piloto y copiloto de 3 puntos	•	
Fila central de asientos con cinturones de seguridad de 3 puntos	•	
Fila de asientos laterales con cinturón de seguridad de 2 puntos	•	
Garantía	2 años ó 50,000 km	



*Fotos referenciales con accesorios opcionales. Equipamiento sujeto a cambios sin previo aviso.