



Since 1924

ALL NEW **MG RX5**




Imágenes referenciales. El cliente declara que se le ha informado desde la fase de oferta y exhibición del vehículo, que MG importa y comercializa este modelo que viene con lunas oscurcidas/polarizadas de fábrica y que conforme el D.S. N° 004-2019-IN y D.S. N° 058-2003-MTC, el cliente deberá tramitar bajo su costo y cargo el permiso de lunas polarizadas ante la autoridad competente en caso fuese aplicable.

EQUIPAMIENTO

EXTERIOR	1.5T MT DEL	1.5T DCT DEL	1.5T DCT TROPHY
Faros delanteros y traseros LED	X	X	X
Luces diurnas LED	X	X	X
Espejos laterales eléctricos con desempañante y luz direccional	X	X	X
Espejos laterales con plegado eléctrico	-	X	X
Barras en el techo	X	X	X
Retrovisores exteriores calefactados	X	X	X
Cristales de privacidad en ventanas traseras	X	X	X
Paquete deportivo	-	-	X

SEGURIDAD

Airbags delanteros (Piloto y copiloto)	X	X	X
Airbags laterales	-	-	X
Airbags de cortina	-	-	X
ABS (Sistema Antibloqueo de frenos)	X	X	X
EBD (Distribución electrónica de fuerza de frenado)	X	X	X
EBA (Asistencia al frenado de emergencia)	X	X	X
CBC (Control de frenado en Curva)	X	X	X
ESP (Control electrónico de estabilidad)	X	X	X
HDC (Control de descenso en pendientes)	-	X	X
ARP (Protección activa contra volcamientos)	-	X	X
Freno de estacionamiento eléctrico (EPB)	X	X	X
Sistema de supervisión de presión de neumáticos (TPMS)	X	X	X
Auto Hold	-	X	X
Recordatorio de cinturón de seguridad del conductor	X	X	X
Recordatorio de cinturón de seguridad de copiloto	-	-	X
Sistema ISOFIX	X	X	X
Sensores de estacionamiento traseros	X	X	X
Sensores de estacionamiento delanteros	-	-	X
Cámara de estacionamiento	X	X	-
Cámara 360°	-	-	X



EQUIPAMIENTO

CONFORT	1.5T MT DEL	1.5T DCT DEL	1.5T DCT TROPHY
Aire acondicionado	X	-	-
Aire acondicionado Bi-zona	-	X	X
Alzavidrios eléctrico (sistema one-touch para subir y bajar en el lado del conductor)	X	X	X
Botón de encendido	X	X	X
Keyless Entry	X	X	X
Volante multifuncion	X	X	X
Apertura eléctrica de maletera	-	-	X
Recordatorio de modo de conducción ECO	X	X	X
Control crucero	X	X	X
Asientos de tela	X	X	-
Asiento ecocuero	-	-	X
Volante forrado en cuero	Ecocuero	Cuero	Cuero
Asiento conductor regulable	Manual/6 posiciones	Manual/6 posiciones	Eléctrico/ 6 posiciones
Asiento copiloto regulable	-	-	Eléctrico/ 4 posiciones
Asiento conductor con ajuste lumbar	-	-	X
Asientos traseros abatibles 60/40	X	X	X
Asientos traseros con inclinación ajustable	X	X	X
Cobertor de maletera	X	X	X
Ganteras con iluminación	X	X	X
Espejo retrovisor interior con atenuación automática	-	-	X
Sunroof panorámico	X	X	X

AUDIO Y CONECTIVIDAD

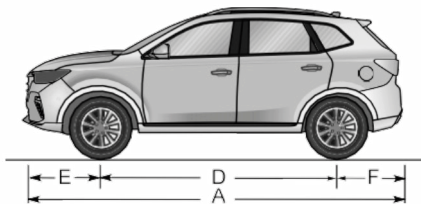
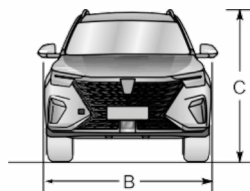
6 parlantes (2 principales, 2 tweeters, 2 traseros)	X	X	X
2 Micrófonos	X	X	X
Cluster de instrumentos virtual	-	-	X
Radio con pantalla táctil 14.1"	X	X	X
Bluetooth	X	X	X
Cargador inalámbrico	-	-	X
Puertos USB (2 delanteros + 2 traseros)	X	X	X
Conexión Apple Carplay y Android Auto	X	X	X

Los equipos multimedia podrían dejar de ser compatibles frente a ciertas actualizaciones de sistemas operativos IOS / Android afectando la funcionalidad y acceso a aplicaciones. La actualización de los sistemas operativos depende única y exclusivamente de sus fabricantes, siendo una variable exógena ajena al equipo multimedia.



DRIVE EVOLUTION

CARROCERÍA	SUV		
	1.5T MT DEL	1.5T DCT DEL	1.5T DCT TROPHY
PARÁMETROS BÁSICOS			
Norma de Emisión:	EURO VI		
Cilindrada (cc):	1.5		
Potencia Nominal (Hp):	168 / 5600		
Torque(Nm/rpm):	275 (2000-4000)		
Combustible:	Gasolina		
TRANSMISIÓN			
Transmisión:	6 MT	7 DCT	
Tracción:	Delantera		
Motor:	Turbo		
SUSPENSIÓN Y FRENSOS			
Suspensión delantera:	Tipo McPherson		
Suspensión posterior:	Multi-link		
Sistema de frenos delantero/ trasero:	Discos / Discos		
Dirección	Electronicamente asistida (EPS)		
Aros de aleación:	Aleación 18"	Aleación 19"	
Medida Neumático:	235/50 R18	235/45 R19	
DIMENSIONES			
Longitud(mm):	4571		
Altura(mm):	1719		
Anchura(mm):	1855		
Distancia Entre ejes(mm):	2708		
INFORMACIÓN GENERAL			
Puertas:	5		
Capacidad de maletera (Lt.):	430		
Capacidad de maletera asientos abatidos (Lt.):	1639		
Capacidad de combustible (Lt.):	55		



Elementos	Parámetros
Longitud general A, mm	4571
Anchura total B, mm	1855
Altura general C (sin carga), mm	1719 (Altura del vehículo con portaequipajes)
Distancia entre ejes D, mm	2708
Voladizo delantero E, mm	968
Voladizo trasero F, mm	895